

« Предшкольная подготовка».



Повестка собрания.

1. Документы для поступления в 1 класс.
2. Сроки подачи документов.
3. Организация обучения первоклассников.



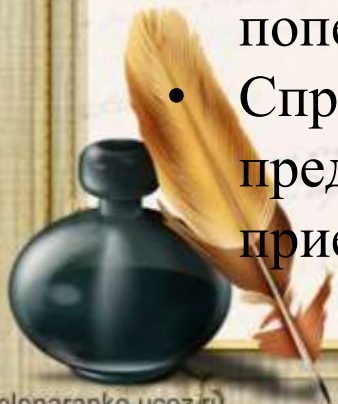
Порядок приема в 1 класс.

- Первый этап - с 1 апреля до 30 июня текущего года. - для лиц, зарегистрированных на закрепленной за учреждением территории (Постановление Администрации городского округа г.Уфа РБ от 11.03.2022 г. № 256), а также имеющих право на первоочередной приём и преимущественный приём (дети военнослужащих, дети сотрудников полиции, дети органов внутренних дел, не являющихся сотрудниками полиции).
- Второй этап - с 6 июля текущего года до момента заполнения свободных мест, но не позднее 5 сентября.
- Он предназначен для детей, не зарегистрированных на закрепленной территории.



Документы, необходимые для зачисления ребенка в первый класс

- Паспорт одного из родителей (законного представителя) ребенка (оригинал, копия).
- Свидетельство о рождении ребенка или документ, подтверждающий родство заявителя (оригинал, копия).
- Свидетельство о рождении полнородных и неполнородных брата и (или) сестры (в случае преимущественного права) (оригинал, копия).
- Документ о регистрации ребенка по месту жительства (оригинал, копия).
- Документ, подтверждающий установление опеки или попечительства (при необходимости) (оригинал, копия)
- Справка с места работы родителя (законного представителя) ребенка (при наличии первоочередного приема на обучение).



- **Дни и время приема документов:**
- Понедельник с 17.00-19.00
- Четверг с 16.00-18.00
- **Варианты подачи заявления**
- В 2023 году заявление на зачисление в 1 класс передают одним из способов на выбор:
 - через портал Госуслуги
 - через региональный портал Госуслуг
 - по почте заказным письмом с уведомлением о вручении
 - лично в школе



Организация обучения первоклассников

- **Уроки делятся : в 1 полугодии по 35 минут;**
- **во втором полугодии по 40 минут;**
- **В течении урока проводятся физкультминутки.**
- **Безотметочная система оценивания знаний;**
- **Учебники выдаются бесплатно;**
- **Домашние задания в 1 классе не задаются.**



Особенности организации обучения первоклассников

- Пятидневная учебная неделя;
- Продолжительность учебного года в 1 классах 33 учебные недели;
- **В сентябре-октябре** в расписании первоклассников 3 традиционных урока, чтобы легче привыкнуть к новому виду деятельности – учебной;
- **в ноябре –декабре** -4 урока.
- Учебная недельная нагрузка первоклассника **с января по май**- 4урока в день и 1 день – не более 5 уроков;



График работы .

- Школа работает в одну смену.
- Начало занятий с 9.00
- В параллели 4 класса . Наполняемость класса 25 человек.
- 4 класса работают по учебно –методическому комплексу « Школа России»;
- В школе работают группы продленного дня.
- Детей встречают и забирают в фойе школы.



Вторая половина дня

- Группа продленного дня в каждом классе. (до 16.00)
- Дежурная группа по параллелям до 18.00
- Блок дополнительного образования (работа кружков) по расписанию.




Как питаются первоклассники в школе?

В школе организовано горячее
двухразовое питание
(завтрак –обед).

Питание в школьной столовой
обязательно для всех учеников
начальной школы.



Учебно-методический комплекс «Школа России»



Готовность к школе:

- физиологическая;
- интеллектуальная;
- психологическая.



Интеллектуальная готовность

К 7-и годам ребенок должен знать:

- свой адрес и название города, в котором он живет;
- название страны и ее столицы;
- имена и отчества своих родителей,
- информацию о местах их работы;
- времена года, их последовательность и основные признаки;
- названия месяцев, дней недели;
- основные виды деревьев, цветов;
- ему следует уметь различать домашних и диких животных;
- виды транспорта, названия групп предметов



Психологическая готовность к обучению в школе включает в себя:

- интеллектуальную готовность;
- мотивационную готовность;
- волевою готовность;
- коммуникативную готовность.



Волевая готовность

предполагает наличие у ребенка:

- **способностей ставить перед собой цель;**
- **принять решение о начале деятельности;**
- **наметить план действий, выполнить его, проявив определенные усилия;**
- **а также умения длительно выполнять не очень привлекательную работу.**



Коммуникативная готовность -
это умение ребенка строить свои взаимоотношения с другими людьми:

- **играть и общаться с другими ребятами;**
- **быть включенным в детский коллектив, и уметь жить по его законам;**
- **общаться со взрослыми людьми, соблюдая правила культурного обращения;**
- **доброжелательность и отсутствие агрессивности.**



Как ?

- правильно распорядиться временем, оставшимся до школы?

Как?

- помочь ребёнку подготовиться к обучению в школе?



Ответ прост:

- научить ребенка умению слышать и слушать окружающих;
- способствовать общему развитию дошкольника;
- развивать мелкую моторику рук.



Что необходимо приобрести к началу учебного года...



Школьная форма

- ✓ Рубашки (блузы) пастельных тонов
- ✓ Удобная сменная обувь



Для уроков физкультуры:

- футболки;
- спортивный костюм;
- спортивная обувь.



Пенал

- Пенал должен быть прост в обращении и компактен. В нем могут лежать две синие ручки (одна запасная), простой карандаш, шесть цветных карандашей, ластик, линейка.

Какие пеналы не следует покупать!



НЕТ

***Пластмассовые
металлические***



Ручка

- Шариковая ручка одноцветная (синяя).
- Чтобы избежать «грязи» в тетрадах, **НЕ РЕКОМЕНДУЕТСЯ** покупать первокласснику гелевые ручки, также приобретать ручки типа «автомат».
- Для первоклассников наиболее удобны шариковые ручки с колпачком.



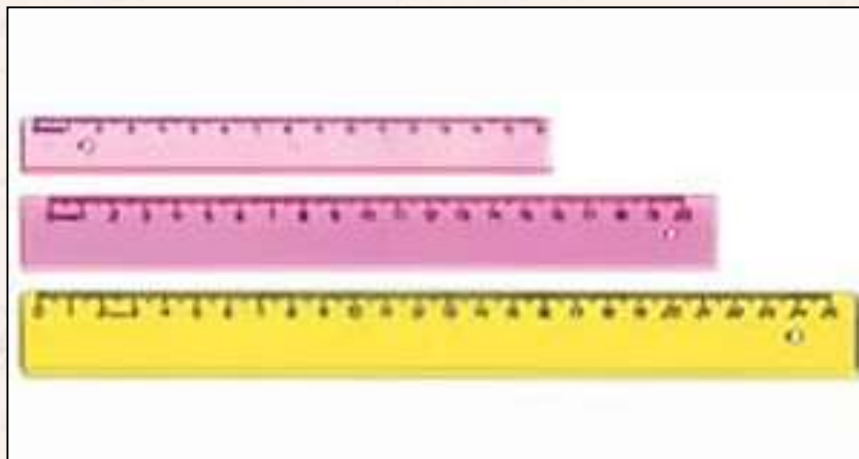
Ластик

- **Выбирайте простые модели «кирпичиком» серого или белого цвета. Многие цветные ластики сложной формы вместо того, чтобы стирать, лишь размазывают грязь и рвут бумагу.**



Линейка

- **Линейка 15-20 см.**
- **Не покупайте линейки сложной конфигурации с геометрическими фигурами и различными шкалами с разных сторон. Для первоклассника наиболее удобна небольшая деревянная или прямая пластиковая линейка.**



Дневник

Приобретаем стандартный дневник (1-4)
в плотной обложке.



Школьные тетради + обложки



Папка для тетрадей



Для уроков труда

- Пластилин.
- Набор цветной бумаги.
- Набор картона.
- Ножницы с закругленными концами.
- Клеящий карандаш.



Природный материал:

- шишки, желуди;
- ракушки;
- засушенные листья;
- семена




Для уроков рисования

- Набор акварельных красок (10 – 12 цветов)
- Альбом (24 – 48 листов)

Инструменты и приспособления:

- Карандаши цветные (10 - 16 цветов).
- Фломастеры.
- Набор круглых кистей разных размеров.
- Точилка для карандашей.
- Баночка для воды («непроливайка»).



Спасибо за внимание

